

# CANDEON

ИРРИГАТОР ДЛЯ ПОЛОСТИ РТА



МОДЕЛЬ: CD300

ИНСТРУКЦИЯ ПО ЭКСПЛУАТАЦИИ



## ПОЗДРАВЛЯЕМ ВАС !

Поздравляем вас с приобретением ирригатора для полости рта CANDEON !

Этот прибор сочетает в себе давление воды и пульсацию, производимые насосами и поршнями, которые широко используются в промышленности.

С помощью воды поданной под высоким давлением, остатки пищи глубоко между зубами и в зонах где чистка труднодоступна, могут быть полностью удалены.

При помощи пульсирующего напора воды, ирригатор мягко массирует ваши зубы и десна.

Еще раз спасибо за выбор ирригатора CANDEON. Наслаждайтесь здоровыми зубами и блестящими улыбками!

# СОДЕРЖАНИЕ

ОПИСАНИЕ ПРИБОРА 5

ПРЕДУПРЕЖДЕНИЯ 6

НАЧАЛО РАБОТЫ 7,8,9

УХОД И ОЧИСТКА 10

УСТРАНЕНИЕ НЕИСПРАВНОСТЕЙ 11

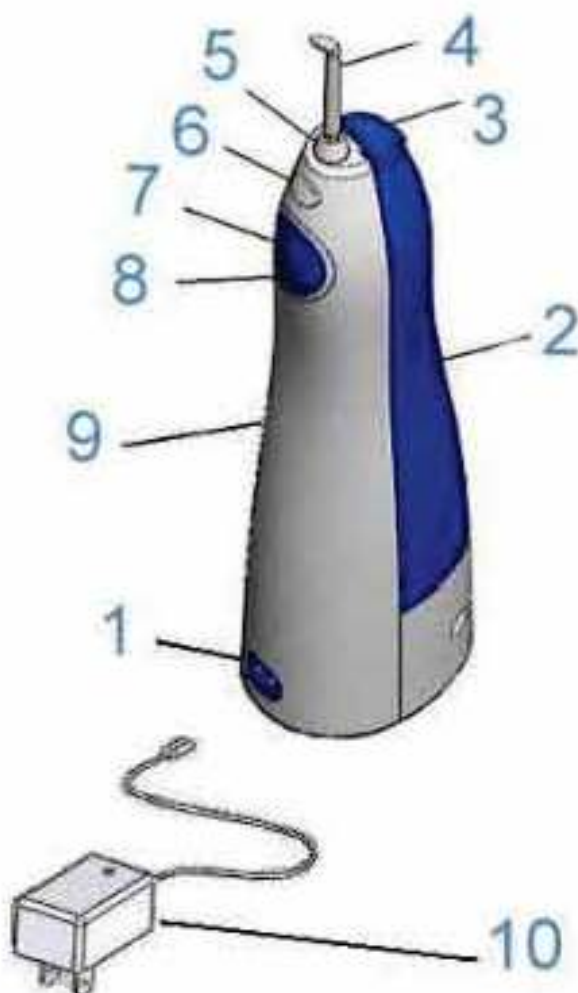
УСЛОВИЯ ГАРАНТИИ 12

УСЛОВИЯ РЕАЛИЗАЦИИ 13

ГАРАНТИЙНЫЙ ТАЛОН 14

# ОПИСАНИЕ ПРИБОРА

МОДЕЛЬ: CD300



1. Вход для зарядного устройства
2. Резервуар для воды
3. Крышка резервуара
4. Наконечник
5. Поворотное устройство наконечника
6. Сбрасыватель наконечника
7. Кнопка выключения
8. Кнопка включения
9. Блок
10. Зарядное устройство

**Примечание:** прибор может незначительно отличаться от показанного на рисунке.

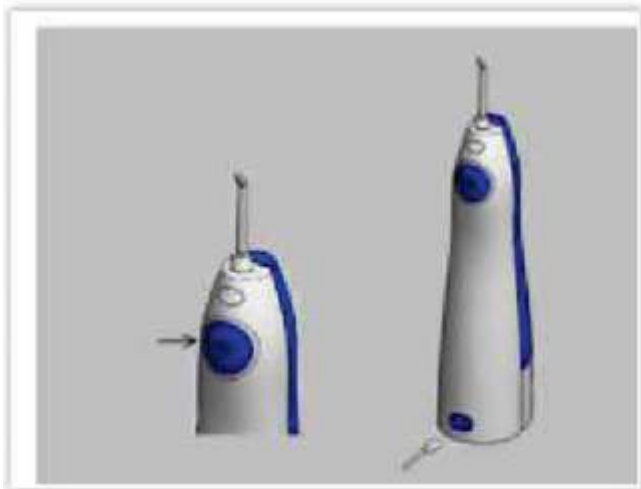
# ПРЕДУПРЕЖДЕНИЯ

## ДЛЯ БЕЗОПАСНОГО ИСПОЛЬЗОВАНИЯ ПРИБОРА

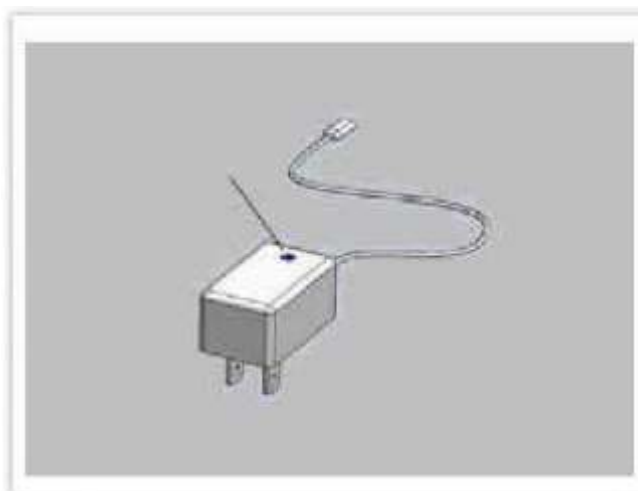
- Чтобы уменьшить риск получения травм - необходим непосредственный контроль при использовании прибора рядом с детьми.
- Используйте приспособления, рекомендуемые и продаваемые компанией CANDEON, или уполномоченными дистрибьюторами.
- Всегда отключайте прибор после использования.
- Не трогайте прибор мокрыми руками.
- Не используйте и не храните прибор там где он может упасть или попасть в ванну, душевую кабину или раковину.
- Не используйте прибор во время купания.
- Не погружайте в воду и другие жидкости.
- Проверяйте шнур питания на предмет повреждений перед первым использованием и в течении срока службы прибора. Не используйте прибор с поврежденным шнуром или вилкой. В случае обнаружения повреждений обратитесь в авторизованный сервисный центр.
- Не ставьте прибор рядом с нагретой газовой плитой, электрической плитой, духовкой и нагревательными приборами.
- Используйте только чистую воду и другие растворы рекомендованные вашим стоматологом. Не используйте жидкости для полоскания рта, которые содержат йод или отбеливатель.
- Используйте этот прибор только по назначению. Не направляйте струю воды под язык, в ухо, нос или другие деликатные области, это может привести к травмам. Изделие способно производить давление, которое может привести к серьезному повреждению в этих областях.
- Не роняйте и не вставляйте посторонние предметы.
- Не используйте при ношении любых стоматологических ювелирных украшений. Удалите их перед использованием прибора.
- Не используйте прибор если у вас открытая рана на языке.
- Не используйте прибор вне помещений.
- **ВНИМАНИЕ ! Не рекомендуется использовать водопроводную воду. Это может вызвать повреждение прибора и снизить срок его эксплуатации.**
- Пожалуйста, прочитайте все инструкции данного руководства перед использованием прибора.

# НАЧАЛО РАБОТЫ

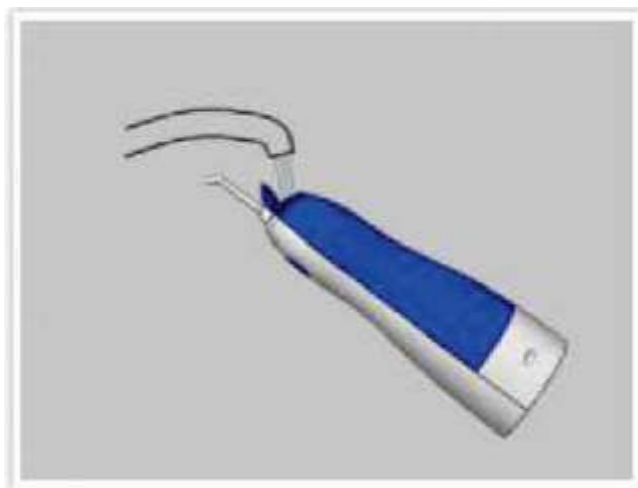
ВНИМАТЕЛЬНО ПРОЧИТАЙТЕ РУКОВОДСТВО ПО ЭКСПЛУАТАЦИИ



Заряжайте прибор в течении 16 часов перед первым использованием.



Индикатор питания на зарядном устройстве горит, когда питание устройства включено.



Откройте крышку резервуара и наполните резервуар водой.




Вставьте наконечник в центр ручки.

*Примечание: существует три вида наконечников различных цветов, которые разработаны для индивидуального использования членами вашей семьи.*



Поместите наконечник в рот. Направьте на зубы, прикройте зубы, чтобы предотвратить разбрызгивание, но в тоже время позволить воде течь изо рта в раковину, а затем нажмите кнопку для включения устройства.



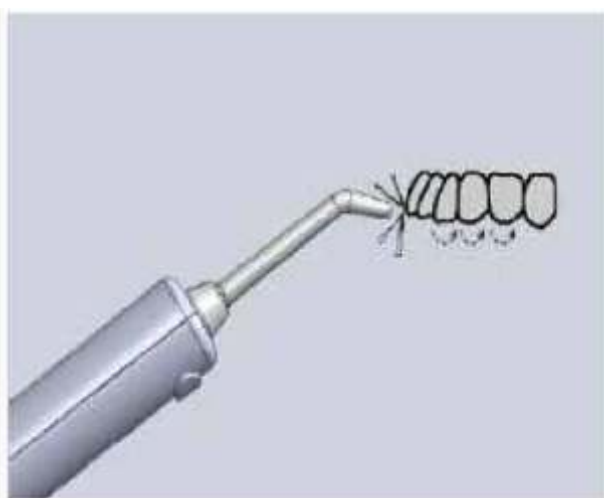
Для того бы предотвратить разбрызгивание воды, убедитесь, что прибор выключен, прежде чем вынимать наконечник изо рта. Нажмите кнопку выключателя снова, чтобы включить устройство.

Чтобы вода лучше текла, пожалуйста, держите устройство вертикально.





Направление потока воды можно регулировать, поворачивая наконечник или поворотное устройство в верхней части ручки.



Перемещайте наконечник во рту пока зубы не будут очищены.



Когда закончите выключите устройство. Слейте оставшуюся жидкость из резервуара.



Если вы хотите заменить насадку, нажмите сбрасыватель наконечника и удалите наконечник из держателя.

# УХОД И ОЧИСТКА

## ОЧИСТКА

1. Убедитесь что устройство отключено.
2. Протрите внешнюю поверхность прибора влажной мягкой тканью.
3. Не используйте абразивные чистящие средства. Никогда не погружайте прибор в воду.
4. Жесткая вода или не рекомендованные растворы могут оставлять осадок, что приведет к засорению прибора.

Используйте только чистую воду или другие соответствующие растворы рекомендованные вашим стоматологом.

*Примечание: использование некоторых антибактериальных растворов может привести к неисправности прибора и сократить время службы.*

## УХОД

Прибор не содержит деталей обслуживаемых пользователем. Обратитесь за помощью в уполномоченный сервисный центр.

## УТИЛИЗАЦИЯ

Этот продукт содержит никель-кадмиевую аккумуляторную батарею. Использование аккумулятора может сократить количество батарей, попадающих в отходы, но он содержит тяжелые металлы. Для того чтобы помочь сохранению природных ресурсов и защите здоровья человека, пожалуйста утилизируйте батареи в ближайшем центре утилизации. Не выбрасывайте батареи вместе с бытовым мусором.

АДРЕСА ЦЕНТРОВ УТИЛИЗАЦИИ НА САЙТЕ: <http://www.infoeco.ru>

# УСТРАНЕНИЕ НЕИСПРАВНОСТЕЙ

## ПРОБЛЕМА

## ПРИЧИНА

## РЕШЕНИЕ

Прибор не работает

Аккумулятор разряжен

Выключите прибор. Подключите к зарядному устройству. Заряжайте в течении 16 часов. Индикатор загорится показывая что зарядное устройство подключено.

Вода течет между наконечником и держателем

Наконечник неправильно поставлен

Вставьте наконечник правильно

Нет водяной струи

Прибор перевернут

Держите прибор правильно

В резервуаре закончилась вода

Наполните резервуар водой

Препятствие на пути потока

Наполните резервуар чистой водой, добавьте ложку уксуса (10 мл) включите прибор и дайте поработать пока резервуар не опустеет, заполните резервуар водой и запустите систему еще раз.

# УСЛОВИЯ ГАРАНТИИ

## ОДИН ГОД ОГРАНИЧЕННОЙ ГАРАНТИИ

На что распространяется гарантия ?

*Любой дефект материала или изготовления. Тем не менее ответственность Candeon не будет превышать цену продукта.*

В течении какого срока ?

***На устройство: 12 мес. с момента покупки***

***На аккумуляторные батареи: 6 мес. с момента покупки***

Что мы сделаем чтобы вам помочь ?

*Предоставим вам достаточно похожий прибор для замены, новый или отремонтированный.*

Как вы сможете получить обслуживание ?

- Сохраните чек который подтверждает дату покупки
- Обратитесь к ближайшему дистрибьютору за помощью

На что гарантия не распространяется ?

- Ущерб от неправильного обращения, злоупотребления или небрежности
- Ущерб от коммерческого использования
- Продукты которые были как-либо изменены
- Транспортные и складские расходы, связанные с заменой устройства
- Косвенные или случайные убытки

# УСЛОВИЯ РЕАЛИЗАЦИИ И ХАРАКТЕРИСТИКИ

РЕАЛИЗАЦИЯ ПРОИЗВОДИТСЯ ЧЕРЕЗ РОЗНИЧНЫЕ ТОРГОВЫЕ ОРГАНИЗАЦИИ

**Срок службы изделия:** 5 лет

**Условия хранения:** при температуре от -20С до +40С и относительной влажности не более 85% при температуре +25С

**Возрастная группа:** взрослые

**Адаптер питания:** Входное напряжение 100-240V, выходное напряжение 3V, 100mA.

**Батареи питания:** 2 шт. AA NiMH, 1300 mA/h, 3V.

**Давление водной струи:** 120 Psi.

**Режим работы:** нормальный

**Время зарядки батарей:** 8 часов (первая зарядка 16 часов)

**Продолжительность работы:** примерно 60 сек. одно орошение, общее время 25-30 мин.

**Объем резервуара:** 160 мл.

**Сертификаты:** CE ROHS FCC EAC

**Размер упаковки:** 230x80x150

**Изделие соответствует требованиям Регламентов «О безопасности низковольтного оборудования» ТР ТС 004/2011 и «Электромагнитная совместимость технических средств» ТР ТС 020/2011.**

**Торговая марка:** США, CANDEON Technologies Co., Ltd. Адрес: 10632 Merriman Road Cupertino, CA 95014, USA.

**Адрес производства:** Китай, 2/F No.2 Building, ZhongkenuoIndustrial Park, Hezhou Development Zone, Xixiang, Bao`an Dist, Shenzhen, China.

**Официальный дистрибьютор в России:** ООО «Небулайф», 195257, г. Санкт-Петербург, пр. Гражданский 45/1, тел.: +7(812) 716-46-32

# ГАРАНТИЙНЫЙ ТАЛОН

ТОРГУЮЩАЯ ОРГАНИЗАЦИЯ

ДАТА ПОКУПКИ

ПОДПИСЬ / ПЕЧАТЬ

АДРЕС СЕРВИСНОГО ЦЕНТРА

195257, г. Санкт-Петербург  
пр. Гражданский, дом 45 корпус 1  
Прием по предварительной записи по телефону  
с 11-00 до 18-00 кроме субботы и воскресенья  
Телефон: +7 (812) 716-46-32

ДЛЯ ОТМЕТОК СЕРВИСНОГО ЦЕНТРА: